

Gemeinderatswahl 2012

Anzahl der gültigen und ungültigen Stimmen:	1.505
Anzahl der ungültigen Stimmen:	157
Anzahl der abgegebenen gültigen Stimmen:	1.348

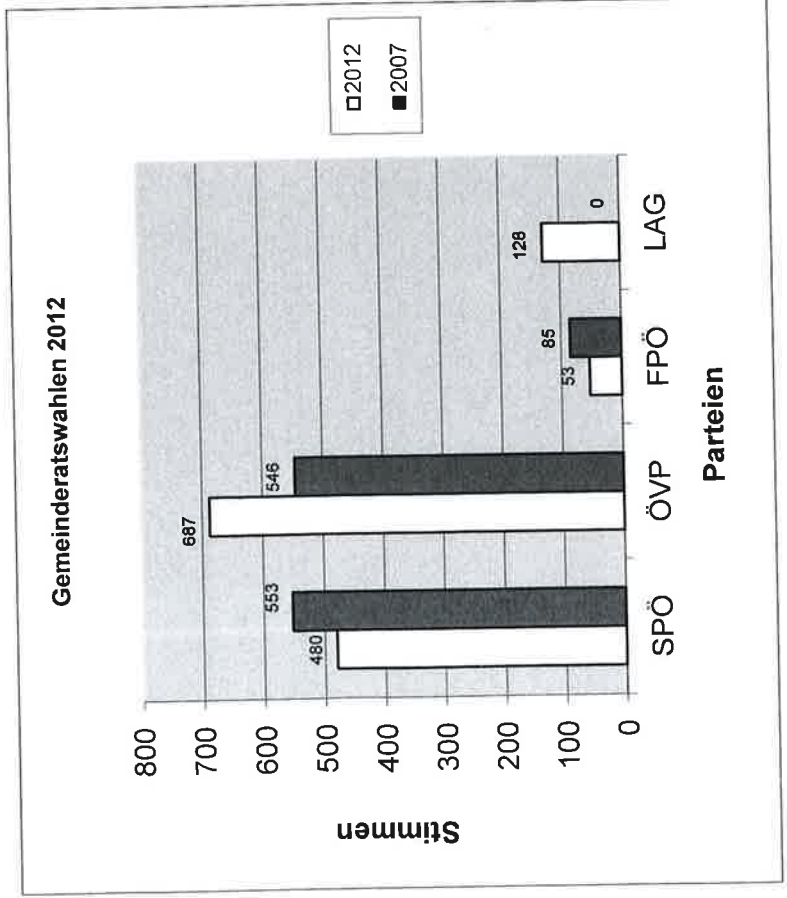
Wahlzahl: **60,00**

Die Wahlzahl ist in der Parteisumme der	
wahlwerbenden Partei:	SPÖ 8 mal
wahlwerbenden Partei:	ÖVP 11 mal
wahlwerbenden Partei:	FPÖ 0 mal
wahlwerbenden Partei:	LAG 2 mal
enthalten.	

89,37 % Wahlbeteiligung



Jahr	2012	2007
SPÖ	480	553
ÖVP	687	546
FPÖ	53	85
LAG	128	0

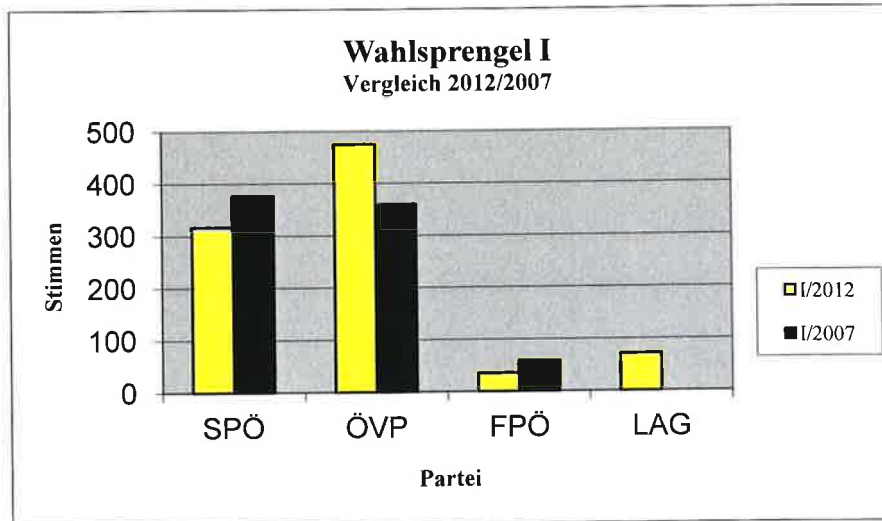


Gewählte Gemeinderatsmitglieder

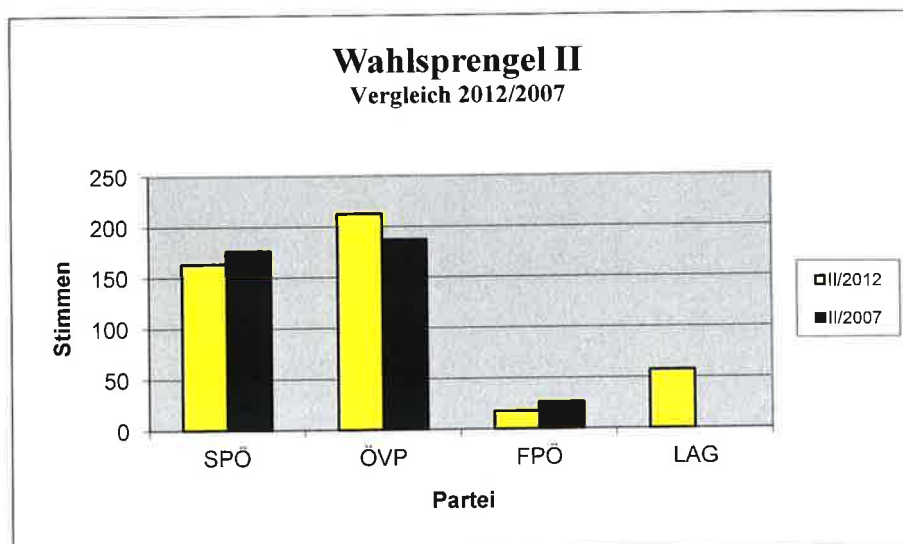
	SPÖ	ÖVP	FPÖ	LAG
1	LEHNER Alfred	PFRSCHY Hermann		ZIERMANN Günther
2	KRAUS Harald	HANDLER Wolfgang		ARTHOFFER Bernd
3	GÖGER Gerald	RASSER Ronald		
4	HAGENAUER Regina	RASER Joachim		
5	BINDER Johann	KAIPEL Monika		
6	BRUNNER Markus	KRUTZLER-LOSCHY Liane		
7	PUHR Gerhard	KOCH Martin		
8	KUICH Gerhard	SAUHAMEL Theresa		
9		KRUTZLER Norbert		
10		HÖLTL Harald		
11		SCHADEN Patrick		
12				
13				
14				
15				
16				
17				

Gemeinderatswahl 2012

Wahlsprenkel I im Vergleich nach Stimmen			
	I/2012	I/2007	mehr/weniger
SPÖ	316	376	-60
ÖVP	474	359	115
FPÖ	35	58	-23
LAG	71	0	71



Wahlsprenkel II im Vergleich nach Stimmen			
	II/2012	II/2007	mehr/weniger
SPÖ	164	177	-13
ÖVP	213	187	26
FPÖ	18	27	-9
LAG	57	0	57



Zusammenrechnung der Wahlergebnisse in den Wahlsprengeln

Gemeinderatswahl am 7. Oktober 2012

Vorzugsstimmen

Beilage B

Blatt: 1

Wahlwerbende Partei: **Österreichische Volkspartei - ÖVP**

Nr.	Wahlwerber	Wahlsprengel Nr.						Summe
		I.	II.					
1	PFERSCHY Hermann	372	178					550
2	HANDLER Wolfgang	15	84					99
3	RASSER Ronald	118	12					130
4	RASER Joachim	72	9					81
5	KAIPEL Monika	12	55					67
6	KRUTZLER-LOSCHY Liane	56	4					60
7	KOCH Martin	66	3					69
8	SAUHAMMEL Theresa	7	13					20
9	KRUTZLER Norbert	29	2					31
10	HÖRTL Harald	29	2					31
11	SCHADEN Patrick	2	31					33
12	KOCH Kathrin	36	3					39
13	UIDL Maximilian	30	1					31
14	KUCHER Gerlinde	10	13					23
15	MOSER Martin	24	0					24
16	KAIPEL Hans-Peter	12	0					12
17	LECHNER Heinz	3	5					8
18	KERN Alfred	6	1					7
19	KRUTZLER Peter	7	1					8
20	AUER Gerhard	8	6					14
21	MÜHL Hans Werner	6	0					6
22	HALLER Christoph	7	1					8
23	GERGITS Roland	4	0					4
24	GANGEL Sabine	0	1					1
25	DROBITS Helene	4	0					4
26	KNAPPITSCH Melitta	0	1					1
27	PIELER Elvira	3	1					4
28	ZIERMANN Josef	14	1					15
29	UIDL Arnold	10	6					16
30	KURTZ Martin	7	0					7
31	GÖGER Werner	4	0					4
32	URBAUER Johann	0	3					3
33	ARTWOHL Josef	7	0					7
34	KOCH Hans	12	0					12
35	PORTSCHY Reinhold	3	12					15
36	KURTZ Dietmar	4	0					4
37	KURTZ Elsa	2	2					4
38	GRABENHOFER Wilhelm	1	1					2
39	GRANDITS Franz	1	0					1
40	KURTZ Johann	2	0					2
41	FELDHOFFER Ferdinand	0	1					1
42	TELLER Peter	23	2					25

Zusammenrechnung der Wahlergebnisse in den Wahlsprengeln
Gemeinderatswahl am 7. Oktober 2012

Vorzugsstimmen

Beilage B

Blatt: 1

Wahlwerbende Partei: Österreichische Volkspartei - ÖVP

Nr.	Wahlwerber	Wahlsprengel Nr.						Summe
		I.	II.					
1	PFERSCHY Hermann	372	178					550
2	HANDLER Wolfgang	15	84					99
3	RASSER Ronald	118	12					130
4	RASER Joachim	72	9					81
5	KAIPEL Monika	12	55					67
6	KRUTZLER-LOSCHY Liane	56	4					60
7	KOCH Martin	66	3					69
8	SAUHAMMEL Theresa	7	13					20
9	KRUTZLER Norbert	29	2					31
10	HÖLTL Harald	29	2					31
11	SCHADEN Patrick	2	31					33
12	KOCH Kathrin	36	3					39
13	UIDL Maximilian	30	1					31
14	KUCHER Gerlinde	10	13					23
15	MOSER Martin	24	0					24
16	KAIPEL Hans-Peter	12	0					12
17	LECHNER Heinz	3	5					8
18	KERN Alfred	6	1					7
19	KRUTZLER Peter	7	1					8
20	AUER Gerhard	8	6					14
21	MÜHL Hans Werner	6	0					6
22	HALLER Christoph	7	1					8
23	GERGITS Roland	4	0					4
24	GANGEL Sabine	0	1					1
25	DROBITS Helene	4	0					4
26	KNAPPITSCH Melitta	0	1					1
27	PIELER Elvira	3	1					4
28	ZIERMANN Josef	14	1					15
29	UIDL Arnold	10	6					16
30	KURTZ Martin	7	0					7
31	GÖGER Werner	4	0					4
32	URBAUER Johann	0	3					3
33	ARTWOHL Josef	7	0					7
34	KOCH Hans	12	0					12
35	PORTSCHY Reinhold	3	12					15
36	KURTZ Dietmar	4	0					4
37	KURTZ Elsa	2	2					4
38	GRABENHOFER Wilhelm	1	1					2
39	GRANDITS Franz	1	0					1
40	KURTZ Johann	2	0					2
41	FELDHOFER Ferdinand	0	1					1
42	TELLER Peter	23	2					25

Wahlpunkteermittlung

Wahlwerbende Partei: Sozialdemokratische Partei Österreichs - SPÖ
 Gültige Stimmen der Partei (Parteisumme): 480

Nr.	Wahlwerber	Listenpunkte		Vorzugs- stimmen (Anzahl)	Vorzugs- Punkte (= Vorzugs- stimmen x 20)	Wahlpunkte (= Listenpunkte + Vorzugspunkte)
		Wert	Listen- Punkte (=Wert x Parteisumme)			
1	LEHNER Alfred	42	20.160	288	5.760	25.920
2	KRAUS Harald	41	19.680	108	2.160	21.840
3	BINDER Johann	40	19.200	53	1.060	20.260
4	GOGER Gerald	39	18.720	89	1.780	20.500
5	HAGENAUER Regina	38	18.240	106	2.120	20.360
6	BRUNNER Markus	37	17.760	49	980	18.740
7	KUICH Gerhard	36	17.280	26	520	17.800
8	PUHR Gerhard	35	16.800	60	1.200	18.000
9	WIEDNIG Christina	34	16.320	33	660	16.980
10	KIRNBAUER Gabriela	33	15.840	21	420	16.260
11	KARNER Horst	32	15.360	21	420	15.780
12	AUER Birgit	31	14.880	27	540	15.420
13	SEYBOLD Martin	30	14.400	37	740	15.140
14	KURTZ Christopher	29	13.920	14	280	14.200
15	PIELER Gerald	28	13.440	10	200	13.640
16	HALWACHS Silke	27	12.960	1	20	12.980
17	GOGER Johann	26	12.480	6	120	12.600
18	BRUNNER Hans	25	12.000	18	360	12.360
19	EHRENHÖFER Herbert	24	11.520	13	260	11.780
20	STAROSTA Roswitha	23	11.040	3	60	11.100
21	VAMOS Gabriele	22	10.560	7	140	10.700
22	BRUCKNER Daniela	21	10.080	9	180	10.260
23	GOGER Engelbert	20	9.600	4	80	9.680
24	AUER Reinhold	19	9.120	2	40	9.160
25	GOGER-KASSANITS Irmgard	18	8.640	1	20	8.660
26	ZARTL Esther	17	8.160	6	120	8.280
27	KOCH Gerhard	16	7.680	4	80	7.760
28	KOVACS Jörg	15	7.200	13	260	7.460
29	HAGENAUER Corina	14	6.720	3	60	6.780
30	RITTER Harald	13	6.240	8	160	6.400
31	KRAUS Hans	12	5.760	13	260	6.020
32	KRAUTSACK Martin	11	5.280	4	80	5.360
33	PRETTNER Roman	10	4.800	10	200	5.000
34	KOCH Stephanie	9	4.320	2	40	4.360
35	MÜHL Melitta	8	3.840	0	-	3.840
36	BINDER Alexander	7	3.360	5	100	3.460
37	GRABNER Peter	6	2.880	1	20	2.900
38	KASSANITS Friedrich	5	2.400	0	-	2.400
39	GAMAUF Heinz	4	1.920	4	80	2.000
40	LOSCHY Wilhelm	3	1.440	6	120	1.560
41	PRENNER Erna	2	960	1	20	980
42	RITTER Ewald	1	480	9	180	660

Wahlpunkteermittlung

Beilage C

Blatt: 1

Wahlwerbende Partei: Österreichische Volkspartei - ÖVP

Gültige Stimmen der Partei (Parteisumme): 687

Nr.	Wahlwerber	Listenpunkte		Vorzugs- stimmen (Anzahl)	Vorzugs- Punkte (= Vorzugs- stimmen x 20)	Wahlpunkte (= Listenpunkte + Vorzugspunkte)
		Wert	Listen- Punkte (=Wert x Parteisumme)			
1	PFERSCHY Hermann	42	28.854	550	11.000	39.854
2	HANDLER Wolfgang	41	28.167	99	1.980	30.147
3	RASSER Ronald	40	27.480	130	2.600	30.080
4	RASER Joachim	39	26.793	81	1.620	28.413
5	KAIPEL Monika	38	26.106	67	1.340	27.446
6	KRUTZLER-LOSCHY Liane	37	25.419	60	1.200	26.619
7	KOCH Martin	36	24.732	69	1.380	26.112
8	SAUHAMMEL Theresa	35	24.045	20	400	24.445
9	KRUTZLER Norbert	34	23.358	31	620	23.978
10	HÖTL Harald	33	22.671	31	620	23.291
11	SCHADEN Patrick	32	21.984	33	660	22.644
12	KOCH Kathrin	31	21.297	39	780	22.077
13	UIDL Maximilian	30	20.610	31	620	21.230
14	KUCHER Gerlinde	29	19.923	23	460	20.383
15	MOSER Martin	28	19.236	24	480	19.716
16	KAIPEL Hans-Peter	27	18.549	12	240	18.789
17	LECHNER Heinz	26	17.862	8	160	18.022
18	KERN Alfred	25	17.175	7	140	17.315
19	KRUTZLER Peter	24	16.488	8	160	16.648
20	AUER Gerhard	23	15.801	14	280	16.081
21	MÜHL Hans Werner	22	15.114	6	120	15.234
22	HALLER Christoph	21	14.427	8	160	14.587
23	GERGITS Roland	20	13.740	4	80	13.820
24	GANGEL Sabine	19	13.053	1	20	13.073
25	DROBITS Helene	18	12.366	4	80	12.446
26	KNAPPITSCH Melitta	17	11.679	1	20	11.699
27	PIELER Elvira	16	10.992	4	80	11.072
28	ZIERMANN Josef	15	10.305	15	300	10.605
29	UIDL Arnold	14	9.618	16	320	9.938
30	KURTZ Martin	13	8.931	7	140	9.071
31	GOGER Werner	12	8.244	4	80	8.324
32	URBAUER Johann	11	7.557	3	60	7.617
33	ARTWOHL Josef	10	6.870	7	140	7.010
34	KOCH Hans	9	6.183	12	240	6.423
35	PORTSCHY Reinhold	8	5.496	15	300	5.796
36	KURTZ Dietmar	7	4.809	4	80	4.889
37	KURTZ Elsa	6	4.122	4	80	4.202
38	GRABENHOFER Wilhelm	5	3.435	2	40	3.475
39	GRANDITS Franz	4	2.748	1	20	2.768
40	KURTZ Johann	3	2.061	2	40	2.101
41	FELDHOFFER Ferdinand	2	1.374	1	20	1.394
42	TELLER Peter	1	687	25	500	1.187

Aufgrund der Feststellungen der Gemeindewahlbehörde gelten die Wahlwerber der wahlwerbenden Partei

Sozialdemokratische Partei Österreichs - SPÖ

in folgender Reihenfolge als **Gemeinderatsmitglieder** bzw. als **Ersatzmitglieder** gewählt:

	Name	Wahlpunkte	Vorzugsstimmen	Gemeinderatsmitglied (GR) Ersatzmitglied (E)
1	LEHNER Alfred	25.920	288	GR
2	KRAUS Harald	21.840	108	GR
3	GOGER Gerald	20.500	89	GR
4	HAGENAUER Regina	20.360	106	GR
5	BINDER Johann	20.260	53	GR
6	BRUNNER Markus	18.740	49	GR
7	PUHR Gerhard	18.000	60	GR
8	KUICH Gerhard	17.800	26	GR
9	WIEDNIG Christina	16.980	33	E
10	KIRNBAUER Gabriela	16.260	21	E
11	KARNER Horst	15.780	21	E
12	AUER Birgit	15.420	27	E
13	SEYBOLD Martin	15.140	37	E
14	KURTZ Christopher	14.200	14	E
15	PIELER Gerald	13.640	10	E
16	HALWACHS Silke	12.980	1	E
17	GOGER Johann	12.600	6	E
18	BRUNNER Hans	12.360	18	E
19	EHRENHÖFER Herbert	11.780	13	E
20	STAROSTA Roswitha	11.100	3	E
21	VAMOS Gabriele	10.700	7	E
22	BRUCKNER Daniela	10.260	9	E
23	GOGER Engelbert	9.680	4	E
24	AUER Reinhold	9.160	2	E
25	GOGER-KASSANITS Irmgard	8.660	1	E
26	ZARTL Esther	8.280	6	E
27	KOCH Gerhard	7.760	4	E
28	KOVACS Jörg	7.460	13	E

Beilage D

29	HAGENAUER Corina	6.780	3	E
30	RITTER Harald	6.400	8	E
31	KRAUS Hans	6.020	13	E
32	KRAUTSACK Martin	5.360	4	E
33	PRETTNER Roman	5.000	10	E
34	KOCH Stephanie	4.360	2	E
35	MÜHL Melitta	3.840	0	E
36	BINDER Alexander	3.460	5	E
37	GRABNER Peter	2.900	1	E
38	KASSANITS Friedrich	2.400	0	E
39	GAMAUF Heinz	2.000	4	E
40	LOSCHY Wilhelm	1.560	6	E
41	PRENNER Erna	980	1	E
42	RITTER Ewald	660	9	E

Aufgrund der Feststellungen der Gemeindewahlbehörde gelten die Wahlwerber der wahlwerbenden Partei

Österreichische Volkspartei - ÖVP

in folgender Reihenfolge als **Gemeinderatsmitglieder** bzw. als **Ersatzmitglieder** gewählt:

	Name	Wahlpunkte	Vorzugsstimmen	Gemeinderatsmitglied (GR) Ersatzmitglied (E)
1	PFERSCHY Hermann	39.854	550	GR
2	HANDLER Wolfgang	30.147	99	GR
3	RASSER Ronald	30.080	130	GR
4	RASER Joachim	28.413	81	GR
5	KAIPEL Monika	27.446	67	GR
6	KRUTZLER-LOSCHY Liane	26.619	60	GR
7	KOCH Martin	26.112	69	GR
8	SAUHAMMEL Theresa	24.445	20	GR
9	KRUTZLER Norbert	23.978	31	GR
10	HÖTL Harald	23.291	31	GR
11	SCHADEN Patrick	22.644	33	GR
12	KOCH Kathrin	22.077	39	E
13	UIDL Maximilian	21.230	31	E
14	KUCHER Gerlinde	20.383	23	E
15	MOSER Martin	19.716	24	E
16	KAIPEL Hans-Peter	18.789	12	E
17	LECHNER Heinz	18.022	8	E
18	KERN Alfred	17.315	7	E
19	KRUTZLER Peter	16.648	8	E
20	AUER Gerhard	16.081	14	E
21	MÜHL Hans Werner	15.234	6	E
22	HALLER Christoph	14.587	8	E
23	GERGITS Roland	13.820	4	E
24	GANGEL Sabine	13.073	1	E
25	DROBITS Helene	12.446	4	E
26	KNAPPITSCH Melitta	11.699	1	E
27	PIELER Elvira	11.072	4	E
28	ZIERMANN Josef	10.605	15	E

Beilage D

29	UIDL Arnold	9.938	16	E
30	KURTZ Martin	9.071	7	E
31	GOGER Werner	8.324	4	E
32	URBAUER Johann	7.617	3	E
33	ARTWOHL Josef	7.010	7	E
34	KOCH Hans	6.423	12	E
35	PORTSCHY Reinhold	5.796	15	E
36	KURTZ Dietmar	4.889	4	E
37	KURTZ Elsa	4.202	4	E
38	GRABENHOFER Wilhelm	3.475	2	E
39	GRANDITS Franz	2.768	1	E
40	KURTZ Johann	2.101	2	E
41	FELDHOFER Ferdinand	1.394	1	E
42	TELLER Peter	1.187	25	E

